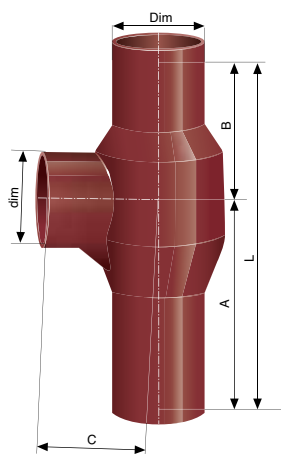


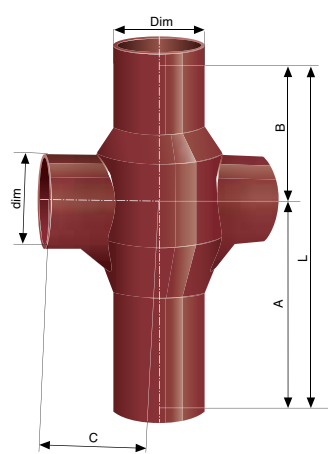
Etasjerørdeler

Etasjegrørens konstruksjon med innvendige vinger gjør at spillvann ledes i rotasjon ut mot rørveggen, som gjør at luftstrømmen passerer uhindret i samlingsledningen. Det brede midjemålet minimerer risikoen for at luftstrømmen forstyrres av sidetilkoblingen.

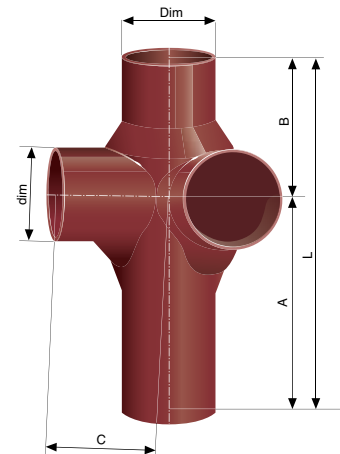
Etasjegrøret minimerer risikoen for trykkforskjeller i systemet og forsterker utluftningen. Etasjegrøret finnes i 3 ulike utforminger; enkel-, dobbel- og hjørnegrøret.



Etasjegrør 88°



Dobbel etasjegrør 88°



Etasje hjørnegrør 88°

Etasjerørdeler

Med innvendige vinger

Art. Namn	Art.nr. NRF	Dim	dim	A mm	B mm	C mm	L mm	Vekt kg/st
Etasjegrør 88°	200 33 68	DN 100	DN 100	360	180	150	540	7,4
Dobbel etasjegrør 88°	200 42 68	DN 100	DN 100	360	180	150	540	7,8
Etasje hjørnegrør 88°	200 44 68	DN 100	DN 100	360	180	150	540	7,5